

НАЧАЛО В

**20:00**  
МСК





# DA-VINCI.PRO

**ПРЕЗЕНТАЦИЯ КОМПАНИИ**

# Пассивный доход **5-30%** в месяц на **ВАЛЮТНОМ РЫНКЕ**



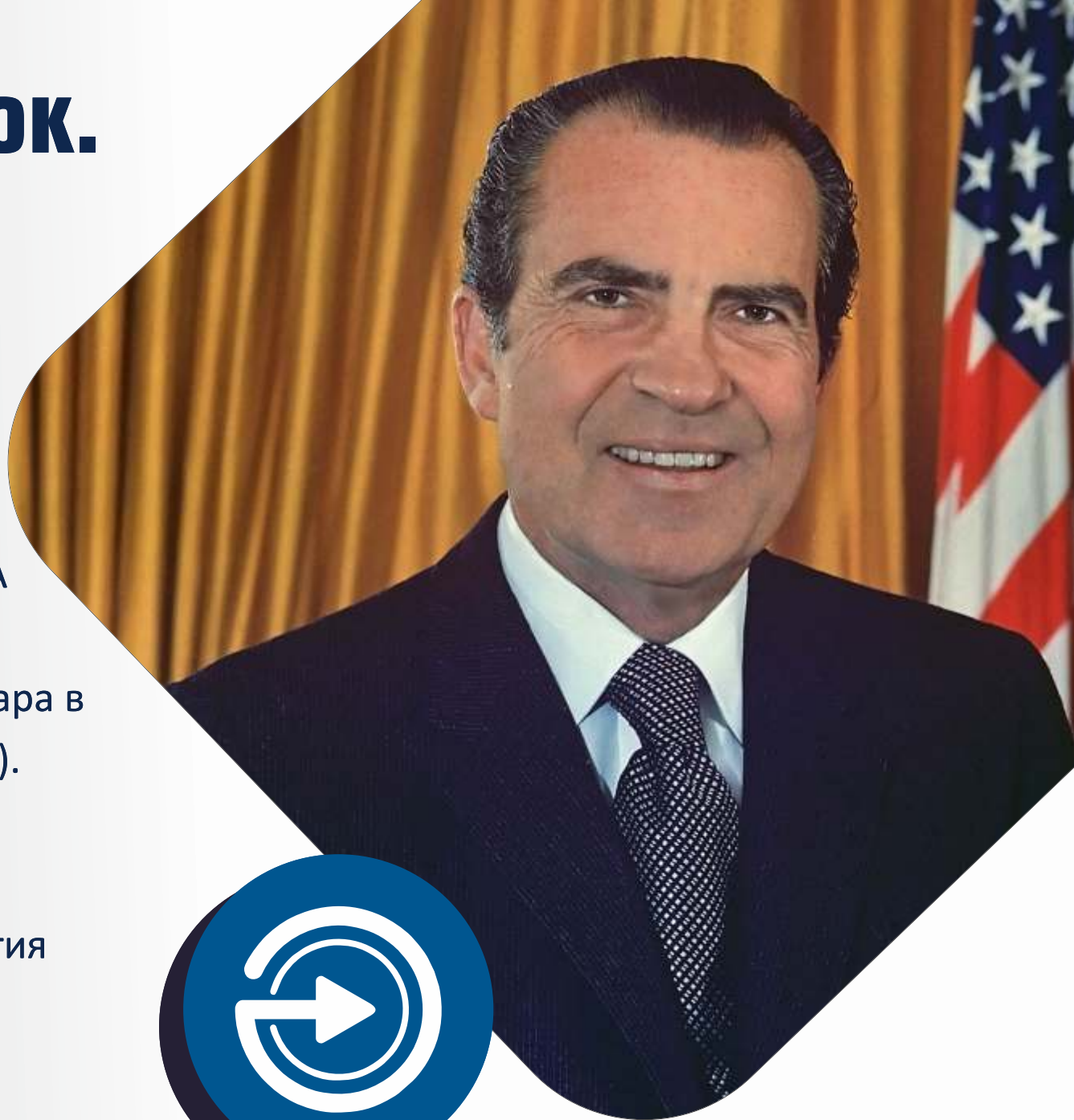
Уже через **40 минут** после окончания  
этого вебинара (без приглашений)



# Валютный рынок. Как это было?

15 августа 1971 года президент США Ричард Никсон объявил об отмене свободной конвертируемости доллара в золото (отказ от золотого стандарта).

И уже через 5 лет после этого события появился новый Свободный Рынок Обмена Международных Валют





# Масштаб валютного рынка

1		США
2		Китай
3		Япония
4		Германия
5		Франция

3,3 трлн \$

2,67 трлн \$

1,68 трлн \$

1,6 трлн \$

1,33 трлн \$



## БЮДЖЕТЫ ВЕДУЩИХ СТРАН НА 2017 ГОД СОСТАВИЛИ:

Ежедневный оборот на  
валютном рынке составляет:

- в 2017 году - **6 трлн \$**

- к 2020 году по прогнозам  
ежедневный оборот  
составит **10 трлн \$**

# Участники валютного рынка

Центральные банки

Коммерческие банки


Брокеры

Хедж Фонды

Пенсионные фонды

Страховые компании

Транснациональные  
корпорации




Ручная торговля



# Как зарабатывают на валютном рынке?

Роботизированная торговля





Доверительное управление  
(ПАММ счета)





# Искусственный интеллект ДаВинчи (DaVinci)

Не просто робот, а  
**искусственный**  
**интеллект**, который в  
процессе торговли  
**обучается и**  
**совершенствуется,**  
находясь под  
постоянным контролем  
команды разработчиков





# Миссия ДаВинчи

Предоставить  
ВОЗМОЖНОСТЬ ИМЕТЬ

*пассивный доход*  
на валютном рынке

*любому человеку*  
с заботой о его  
драгоценном времени



**TOP-5**

# Ваш счет на TOP-5 брокерах

 **RoboForex**

9 лет на рынке

**Forex4you**

12 лет на рынке

\* Рейтинг согласно сайта <https://hi-fx.com>

# Стратегии заработка с ДаВинчи

ЛАЙТ - консервативная стратегия **3-5%** в месяц

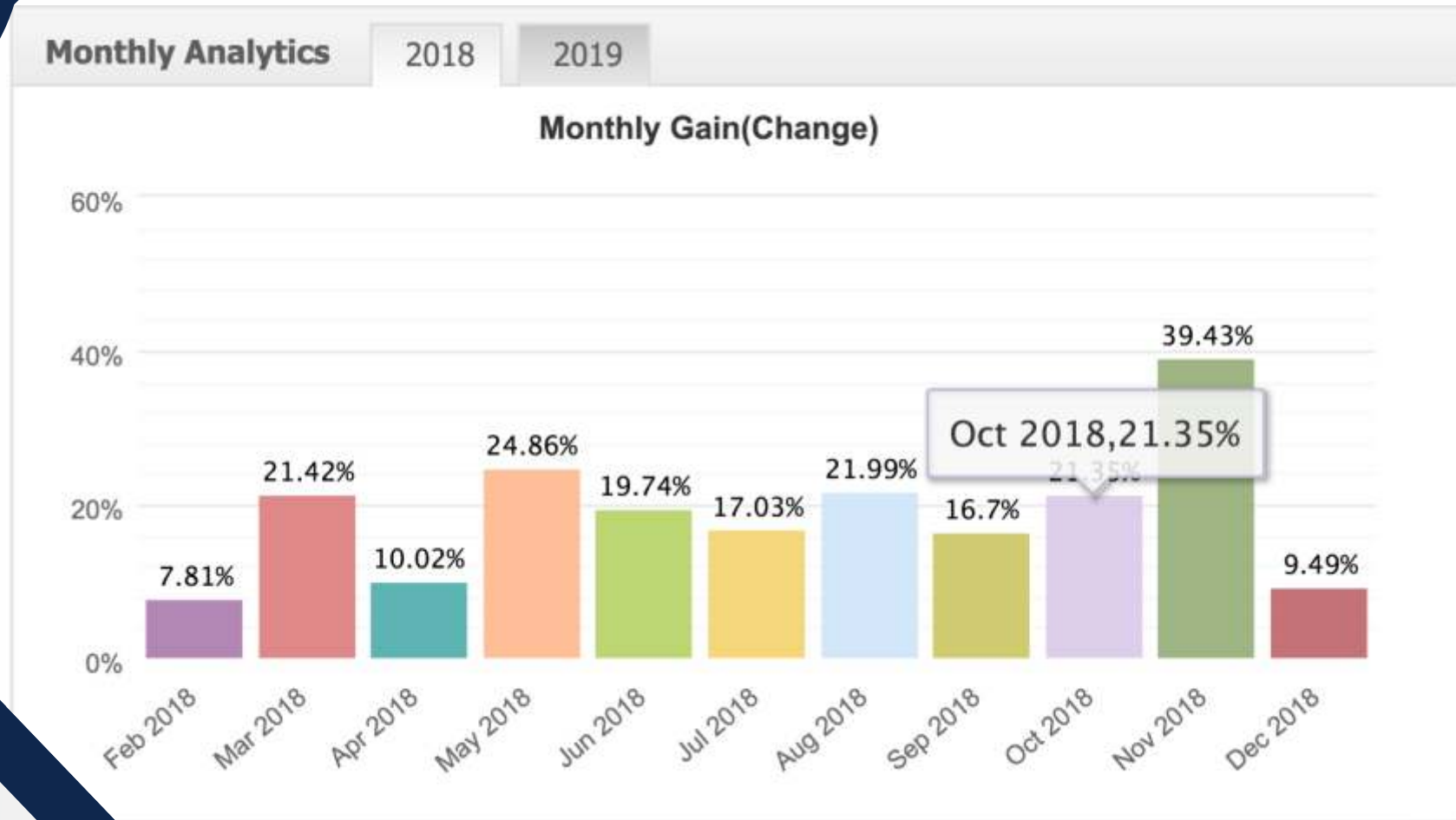
ОПТИМА – умеренная стратегия **5-10%** в месяц

MAXIMUM – стратегия с повышенной доходностью **10-20%** в месяц

TURBO – стратегия с максимальной доходностью **20-30%** в месяц



# Аналитика доходности счета



# Более 660% прибыли в год!



vitaliy\_g&my\_robot

Реальный (USD Cent), Forex4you, Технический, Автоматизированный, 1:500, MetaTrader 4

✓ История торговли подтверждена ?

✓ Торговые права подтверждены ?

Обсудить

Сору

Инфо. Stats General

Прирост: **+662.29%**

Абс. прирост: **+661.54%**

Ежедневно: 0.54%

Ежемесячно: 17.67%

Просадка: 33.47%

Баланс: \$228833.27

Эквити: (96.84%) \$221604.06

Наивысшее: (Feb 25) \$228833.27

Прибыль: **\$198784.57**

Процентная ставка: \$0.00

Пополнения: \$30048.70

Снятия: \$0.00

Обновлено: 4 часов назад

Отслеживание: 17

График

Рост

Баланс

Прибыль

Просадка

Ещё


Export



Equity Growth

Рост

# Доходность на 17.06.2019



vitaliy\_g&my\_robot

Реальный (USD Cent), [Forex4you](#), Технический, Автоматизированный, 1:500, MetaTrader 4

✓ История торговли подтверждена ⓘ

✓ Торговые права подтверждены ⓘ

Обсудить

Сору

Инфо. Stats General

Прирост: **+1055.66%**

Абс. прирост: **+318.11%**

Ежедневно: 0.50%

Ежемесячно: 16.39%

Просадка: 42.77%

Баланс: \$443400.44

Эквити: (96.72%) \$428869.35

Наивысшее: (Jun 14) \$443400.44

Прибыль: **\$337351.74**

Процентная ставка: \$0.00

Пополнения: \$106048.70

Снятия: \$0.00

Обновлено: Jun 14 at 23:37

Отслеживание 34

График Рост Баланс Прибыль Просадка

Ещё Export





# СХЕМА ИСПОЛЬЗОВАНИЯ ФОРЕКС-РОБОТОВ

Пользователь



VPS  
сервер



Робот  
DaVinci



Брокер



Рынок  
валют





# Стоимость робота DaVinci




**250\$** - торговля с лимитом депозита до 2.000\$



**500\$** - торговля с лимитом депозита до 5.000\$



**1.000\$** - торговля с лимитом депозита до 30.000\$  
*\*включены 2 лицензии*



**2.000\$** - торговля с лимитом депозита до 100.000\$  
*\*включены 2 лицензии*